

**Sistema de movimentación para lavavajillas
de capota**
**Mesa de carga y descarga para lavavajillas,
700 mm (sólo para lavavajillas standard de
capota)**

ARTÍCULO # _____

MODELO # _____

NOMBRE # _____

SIS # _____

AIA # _____



865300 (BHHDWSS06)

Mesa de carga y descarga
para lavavajillas, 700 mm
(sólo para lavavajillas
standard de capota)

Descripción

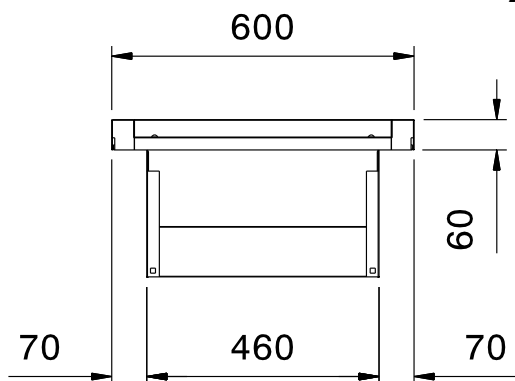
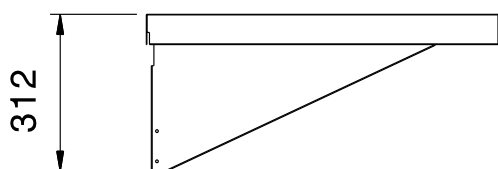
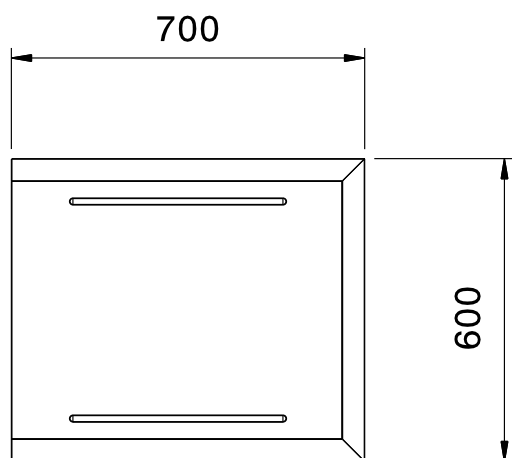
Artículo No. _____

Dirección de la cesta: de derecha a izquierda y de izquierda a derecha.

Construcción

- Fabricado completamente en acero inoxidable AISI 304.
- El estante se instala sobre el lateral del lavavajillas de capota.

Aprobación: _____

Alzado**Lateral****Planta****Info**

Dimensiones externas, ancho

865300 (BHHDWSS06)

700 mm

Dimensiones externas, fondo

600 mm

Dimensiones externas, alto

310 mm

Peso neto

6 kg